LINUX-BASIERTE BEISTELLGERÄT **MAG**420 **MAG**420w1

Bedienungsanleitung

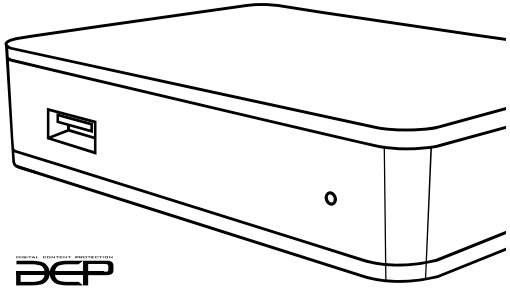

Zulassungsinformationen

EU

Dieses Gerät wurde geprüft und entspricht den grundlegenden Anforderungen der folgenden Richtlinien: 2014/30/EU, 2014/35/EU, 2014/53/EU, 2009/125/EG, 2011/65/EU. Dieses Gerät entspricht der Richtlinie WEEE (2012/19/EU).

Hiermit erklärt Telecommunication Technology LLC, dass das mit dem Funkstandard 802.11b/g/n + Bluetooth Low Energy ausgestattete Gerät MAG420w1 der Richtlinie 2014/53/EU entspricht. Die vollständige Konformitätserklärung ist auf der Internetseite unter folgender Adresse verfügbar: www.infomir.eu/ger/support/declarations

FCC

Dieses Gerät wurde geprüft und entspricht den Grenzwerten für ein digitales Gerät der Klasse B gemäß Teil 15 der FCC-Vorschriften.

Diese Grenzwerte sind so ausgelegt, dass sie einen angemessenen Schutz vor schädlichen Störungen bieten, wenn das Gerät in einer Wohnanlage betrieben wird.

Dieses Gerät erzeugt, verwendet und strahlt Hochfrequenzenergie aus und kann, wenn es nicht gemäß der Bedienungsanleitung installiert und verwendet wird, Störungen der Funkkommunikation verursachen. Es gibt jedoch keine Garantie dafür, dass in einer bestimmten Einrichtung keine Störungen auftreten. Wenn dieses Gerät den Radio- oder Fernsehempfang stört, was durch Aus- und Einschalten des Geräts festgestellt werden kann, wird dem Benutzer empfohlen mit einer oder mehreren der folgenden Maßnahmen zu versuchen, die Störung zu beheben:

- Die Empfangsantenne neu ausrichten oder verlegen.
- Den Abstand zwischen Gerät und Empfänger vergrößern.
- Das Gerät an eine Steckdose in einem zum Empfänger separaten Stromkreis anschließen.
- Den Händler oder einen erfahrenen Radio- bzw. Fernsehtechniker um Hilfe bitten.

Hinweis: Änderungen der technischen Datenangaben bleiben vorbehalten. Infomir behält sich das Recht vor, diese Bekanntmachung jederzeit zu überarbeiten und inhaltliche Änderungen in Form von neuen Datenangaben und anderen Veröffentlichungen unter www.infomir.eu vorzunehmen.

Garantie und Gewährleistung

Garantiezeit:

Europa, MEASA und Ozeanien:
2 Jahre ab Verkaufsdatum, aber nicht länger als 2,5 Jahre ab Herstellungsdatum.

USA, Nord- und Südamerika, Russland, Ukraine und andere Regionen:
1 Jahr ab Verkaufsdatum, aber nicht länger als 1,5 Jahre ab Herstellungsdatum.

Das Herstellungsdatum ist im Abschnitt "Geräteinformation" angegeben. Gemäß dem vorliegenden Schein wird für die Dauer eines Jahres seit dem Verkaufsdatum garantiert, dass keine Mängel bei der Herstellung des Gerätes und seiner Bestandteile vorliegen. Wenn während der genannten Garantiefrist Material- oder Betriebsmängel des Gerätes festgestellt werden, wird das Gerät repariert oder seine defekten Teile in der Service- bzw. Garantiestelle unter Einhaltung der Garantiebedingungen kostenlos ersetzt.

Garantie-Service-Schein

(von einem Verkäufer auszufüllen)

Verkaufsdatum: _____

Händler: _____

Adresse des Händlers: _____

_____

Platz für den Stempel:

Ich habe keine Ansprüche hinsichtlich des Erscheinungsbildes und der Verpackungsinhalte. Ich akzeptiere die Garantiebedingungen.

Unterschrift des Kunden: _____

Hersteller:
Telecommunication Technologies LLC,
1 Mytna Square, Odesa, 65026, Ukraine

Garantie- bzw. Servicestellen

Liste der Garantie- bzw. Servicestellen:

Europa:
ZLS Services GmbH
Hamburger Allee 56
60486, Frankfurt am Main, Germany
Tel.: +49 6196 204 83 18
e-mail: warranty@infomir.com

USA:
Infomir USA
174 Bay 49th Street
Brooklyn, NY 11214 USA
Tel: +1 631 482 66 36
e-mail: sales@infomirusa.com

Russland, Weißrussland:
Tel.: +38 048 759 09 00
e-mail: warranty@infomir.com

MEASA und Ozeanien:
PROGRESSIVE TECHNOLOGY F.Z.E
Warehouse B1-40
Sheikh Rashid Bin Saeed Al Maktoum Street
Ajman Free Zone
45573, Ajman, UAE
Tel: +971 6 740 37 55
e-mail: warranty@infomir.com

Ukraine:
Telecommunication Technologies LLC
4/D, Nebesnoi Sotni Avenue
65121, Ukraine, Odesa
Tel: +38 048 759 09 00
e-mail: warranty@infomir.com

Garantiebedingungen

1. Die hierin enthaltene Garantie ist nur dann gültig, wenn das defekte Gerät mit einem ausgefüllten Garantie-Service-Schein vorgelegt wird. Ist das Verkaufsdatum nicht angegeben, wird die Garantiezeit ab dem Datum der Geräteherstellung gezählt, welche durch die Seriennummer festgelegt ist. Die Garantie- bzw. Servicestelle behält sich das Recht vor, den kostenlosen Garantie- und Ersatzteildienst abzulehnen, falls die oben genannten Dokumente nicht vorgelegt werden bzw. falls die darin enthaltenen Informationen nicht vollständig oder unlesbar sind.
2. Die vorliegende Garantie gewährt keinen Anspruch auf Ersatz und Deckung von Schäden, die infolge einer Umrüstung des Gerätes entstanden sind.
3. Der Anspruch auf Garantie erlischt, wenn die Modell - oder Seriennummer des Gerätes geändert, gelöscht oder entfernt wurde bzw. unleserlich ist oder wenn das Garantiesiegel beschädigt wurde.
4. Die Garantie erstreckt sich nicht auf das Folgende:

4.1. Jegliche Anpassungen und Änderungen mit dem Ziel der Modifikation und Erweiterung des allgemeinen Anwendungsbereichs der im Handbuch beschriebenen Geräteanwendung.

4.2. Geräte und Zubehör, die in diesem Schein nicht aufgeführt sind.

4.3. Schäden infolge von:

a) Unsachgemäßer Wartung, einschließlich, aber nicht beschränkt auf Folgendes:

(1) Verwendung des Gerätes nicht gemäß seinem Verwendungszweck oder der Bedienungsanleitung;

(2) Montage und Wartung des Gerätes unter Bedingungen, die nicht den im Einsatzland geltenden Sicherheitsnormen und -vorschriften entsprechen;

(3) fehlerhafte Softwareinstallation durch den Diensteanbieter.

b) Reparaturen durch nicht autorisierte Servicestellen oder Händler;

c) Unfällen, Blitzschlag, Überschwemmung, Feuer, unsachgemäßer Belüftung;

d) Transport (mit Ausnahme von Fällen, wenn der Transport von einer autorisierten Servicestelle durchgeführt wurde);

e) Störungen des Systems bzw. in der Umgebung, in der das vorliegende Gerät verwendet wurde.

5. Im Rahmen dieser Garantiebedingungen wird keinesfalls beabsichtigt, die gesetzlichen Rechte von Kunden, die in einigen Ländern nicht geändert werden dürfen, sowie die Rechte anderer Kunden, die sich aus Vereinbarungen mit Dritten ergeben können, in irgendeiner Weise einzuschränken oder zu begrenzen; es wird jedoch vorausgesetzt, dass nichts in dieser Vereinbarung besagt oder impliziert, dass der Hersteller oder seine Partnerunternehmen andere als die in diesem Garantie-Service-Schein ausdrücklich festgelegten Verpflichtungen oder Haftungen übernehmen.

Unter Wahrung der Garantieverpflichtungen für die Reparatur sowie den Austausch von Geräten übernimmt der Hersteller keine Verantwortung für die Sicherheit personenbezogener Daten, einschließlich Anmeldeinformationen, Kennwörtern, kostenpflichtiger oder kostenloser Abonnements, Einstellungen, Mediendateien, Inhalten und installierter Software, die vom Kunden oder anderen Dritten installiert oder erstellt wurden.

Urheber- und Markenrechte

Urheberrechtsvermerk

Telecommunication Technologies LLC

Alle Rechte vorbehalten. Die hierin enthaltenen Informationen sind Eigentum der Telecommunication Technologies LLC (im Folgenden das Unternehmen). Kein Teil davon darf kopiert, nachgedruckt, übertragen, neu eingegeben, in der Suchmaschine gespeichert, geändert oder in eine andere Sprache übersetzt werden, einschließlich einer Rechnersprache, noch in irgendeiner Weise unterlizenziert, ob elektronisch, mechanisch, magnetisch, optisch, chemisch, manuell oder anderweitig, ohne vorherige schriftliche Genehmigung des Unternehmenvertreters, der für das Gerät verantwortlich ist. Jegliche rechtswidrige Nutzung der hierin enthaltenen Materialien, wird zu der Haftung für die Schäden des Unternehmens führen.

Nutzungsvereinbarung für die Software

IWICHTIG – Lesen Sie das Folgende bitte sorgfältig durch: Wenn Sie die Software mit Ihrem Gerät verwenden, stimmen Sie damit allen Klauseln der Software-Nutzungsvereinbarung zu. Wenn Sie mit den Bedingungen der Software-Nutzungsvereinbarung nicht einverstanden sind, sollten Sie die Nutzung des Geräts unverzüglich einstellen und es vollständig an Ihren Dienstanbieter zurückgeben.

Lizenzvereinbarung. Einschränkungen

Gemäß dieser Vereinbarung sind Telecommunication Technologies LLC und Ihr Dienstanbieter gemeinsam verpflichtet, Ihnen eine Lizenz für die Nutzung jeglicher mit dem Gerät gelieferter Software sowie Unterlagen zur Verfügung zu stellen. Diese Lizenz ist nicht exklusiv, nicht übertragbar, sie darf nicht unterlizenziert werden. Sie erkennen an und bestätigen, dass Telecommunication Technologies LLC und Ihr Dienstanbieter die Funktionalität der Geräte-Software regelmäßig erneuern, ändern oder erweitern können. Sie bestätigen, dass:

a) Sie keine Versuche unternehmen werden, den Quellcode der Software zu ändern, zu erweitern, zu dekompilieren, zu zerlegen, neu zu gestalten oder anderweitig Zugang zum Quellcode der Software zu erhalten;

b) Sie keine Versuche unternehmen werden, die Software beim Gerät zu löschen oder hochzuladen. Ein Verkauf oder eine Weitergabe des Gerätes wird nach den Bestimmungen dieser Lizenzvereinbarung behandelt.

Eigentumsverhältnisse

Der Hersteller und die Lizenzgeber des Herstellers behalten alle Rechte, die das Eigentum darstellen, einschließlich Patent, Urheberrechtsmarke und sonstigem geistigen Eigentum an der Software sowie jegliche Verbesserung und Modifikation der Software. Sie erkennen an und bestätigen, dass die Lizenz gemäß dieser Vereinbarung Ihnen nicht das Eigentum an der Software gewährt, sondern lediglich das eingeschränkte Recht zur Nutzung gemäß den Bestimmungen dieser Vereinbarung.

Gewährleistung für die Software

Das Unternehmen macht im größtmöglichen Umfang nach geltendem Recht keine Garantien über die Software und lehnt alle solche Garantien ab, sowohl ausdrücklich als auch stillschweigend, einschließlich, ohne Einschränkung, aller stillschweigenden Garantien für die Anforderung, für die Kommunikation mit dem Bestimmungsort, für den Missbrauch von Rechten Dritter, sowie für solche, die sich aus Zusammenhängen oder dem Ergebnis des Handels ergeben. Das Unternehmen garantiert auf keinen Fall, dass die Software frei von Mängeln oder Fehlern ist, dass Mängel oder Fehler behoben werden oder dass die Funktionsfähigkeit der Software allen Ihren Anforderungen entspricht.

Gewährleistung

Die Garantie für Ihr Gerät wird über Ihren Dienstanbieter gewährt. Falls Ihr Gerät einen Wartungsservice benötigt, sollten Sie sich direkt an den Lieferanten der Dienstleistung wenden.

Markenzeichen

Инфомир, Infomir sind Markenzeichen von Infomir Group. HDMI ist das Markenzeichen von HDMI Licensing, LLC. Hergestellt unter Lizenz von Dolby Laboratories. Dolby, Dolby Audio und das Doppel-D-Symbol sind Markenzeichen von Dolby Laboratories.
DCP ist das Markenzeichen von Digital Content Protection LLC. Die Umgestaltung und Zerlegung ist illegal.
Infomir lehnt jegliche Eigentumsrechte an den Marken und Namen anderer ab.

Sicherheitshinweise

Sicheres und effizientes Arbeiten

Das Gerät enthält keine schädlichen oder gefährlichen Stoffe.

Zubehör

Verwenden Sie nur das mit Ihrem Gerät gelieferte oder vom Hersteller empfohlene Zubehör. Die Verwendung von Zubehör, das nicht vom Hersteller geliefert oder nicht genehmigt wurde, kann für den Benutzer gefährlich sein oder den Betrieb der Anlage beeinträchtigen. Die Verwendung des nicht geeigneten Zubehörs schließt die Gewährleistung des Gerätes damit aus.

Wasser und Feuchtigkeit

Um Schäden zu vermeiden, die eine Entzündung des vorliegenden Gerätes oder eine Verletzung des Benutzers durch elektrischen Strom verursachen können, sollten das Gerät und sein Zubehör nicht mit Flüssigkeiten, Regen oder hoher Feuchtigkeit in Berührung kommen. Verwenden Sie das vorliegende Gerät nicht an Orten, an denen es dem Kontakt mit einer Flüssigkeit oder einem Dampf ausgesetzt sein kann.

Pflege

Wartung des Gerätes

Das Gerät sollte nicht zerlegt werden. Die Versuche der Zerlegung des Gerätes können gefährlich für Ihr Leben und die Gebrauchstauglichkeit des Gerätes sein. Die selbsttragende Zerlegung führt zum Erlöschen der Gerätegarantie.

Die Wartung sollte nur von qualifiziertem Fachpersonal in den Garantie-Servicestellen durchgeführt werden. Das Gerät verfügt über eine Schutzversiegelung. Beim Brechen oder Ändern des Siegels erlischt die Garantie für das Gerät.

Reinigung

Das Gerät und das Zubehör sollten nur mit einem trockenen Lappen oder einem Tuch abgerieben werden. Aus Sicherheitsgründen sollte vor der Reinigung der Außenhülle das Netzteil von der Wechselstromsteckdose getrennt werden. Die Schale kann von hartnäckigen Flecken mit einem leicht feuchten Lappen oder Reinigungstuch gereinigt werden.

Verwenden Sie für die Geräte- und Zubehörreinigung kein Benzyl sowie keine Reinigungs-, Polier-, Lösungs-, Scheuer-, Flüssig- oder Aerosolreinigungsmittel.

Technische Daten

Physikalische Parameter

Modell: MAG420, MAG420w1
Gewicht: 128 g. Abmessungen (ca.): 87 mm Tiefe, 132 mm Breite, 26 mm Höhe

Betriebstemperatur und Luftfeuchtigkeit

1°C - 40°C; 5% ~ 93% Luftfeuchtigkeit

Ethernet-Schnittstelle

Ethernet-Anschluss: RJ-45 geschirmt
Kabel: UTP und STP 5 Kategorien
Geschwindigkeit: Automatische Auswahl, 10/100 Mbit/s
Indikatoren: Grün - Aktivität, Gelb – Verbindung

WLAN-Schnittstelle

Eingebautes WLAN-Modul: b/g/n (nur MAG420w1)
Betriebsfrequenzen: 2400-2483,5 MHz
Sendeleistung (E.I.R.P.): <20 dBm (100 mW)
Interner Antennengewinn: 3,38 dBi

Bluetooth-Schnittstelle

Bluetooth 3.0, 4.1 (nur MAG420w1)
Betriebsfrequenzen: 2400-2483.5 MHz
Sendeleistung (E.I.R.P.): <20 dBm (100mW)
Interner Antennengewinn: 3,38 dBi

USB-Schnittstelle

Typ: USB2.0x1 Stück, USB3.0x1 Stück

Unterstützte Audio-Video-Formate

Video-Formate: MPEG1/2 MP@HL, MPEG4 part 2 (ASP), H.265 Main/Main 10@L5.1 High 2160p@60 fps, H.264 AVC High@L5.1 2160p@30 fps, XviD, 3D-Videounterstützung
Video-Container: TS, AVI, MPEG, MP4, MOV, MKV, M2TS, VOB
Audio-Formate: MPEG L1/L2/L3, AAC-LC, HE AAC V1/V2, APE, FLAC
Dieses Gerät unterstützt Dolby Digital ™
Videomodi: PAL, NTSC, 576p, 720p, 1080p, 1080i, 2160p
Untertitel: DVB, PGS, SRT, SSA/ASS, SUB, Teletext, WebVtt, Closed captions

Audio-Video-Schnittstellen

Audio-Steckverbinder: TRRS (Am Adapterkabel: Weiß=Linker Kanal, Rot=Rechter Kanal)
Ausgangsspannung: 2V RMS nominal, Belastung: 10KΩ
Composite-Video-Schnittstelle TRRS (Gelber Stecker am Adapterkabel)
Ausgang: 1Vp-p

Stromversorgung Schnittstelle

Anschluss: DC zylindrisch 2,1 mm x 5,5 mm
Typ: Steckdose, Gleichstrom, Plus mittig
Eingangsspannung: 12V, Abweichung 10%
Leistung weniger als 7,5W unter typischen Betriebsbedingungen

Technische Daten

Externes Netzteil

Typ: Puls mit Universaleingang
Eingang: 110-240 V AC, 50-60Hz, 0.5A max
Ausgang: 12 V DC, 1A, 12 W
Durchschnittlicher Wirkungsgrad: 83% (min)
Wirkungsgrad bei Schwachlast (10%): 79.54% (min)
Stromaufnahme bei Nulllast: < 0.1W

Verpackung

Typ: Kartonschachtel
Abmessungen (ca.): 60 mm Höhe, 225 mm Breite, 95 mm Tiefe
Versandgewicht: 432 g

Das Gerät auspacken und installieren

Nachdem das Gerät aus seiner Verpackung entnommen wurde, wird es notwendig sein, es vorsichtig zu behandeln, nicht fallen zu lassen, nicht zu schütteln oder anderen Einflüssen nicht auszusetzen. Das Gerät ist für die horizontale Anordnung auf einer ebenen Fläche ausgelegt. Stellen Sie das Gerät nicht auf eine rutschige Oberfläche oder an einen Ort, an dem es Vibrationen oder Sturzgefahr sowie andere mögliche Risiken für das Gerät gibt. Eine Beschädigung infolge dessen wird zum Erlöschen der Gerätegarantie führen.

Stellen Sie das Gerät nicht auf weiche Oberflächen wie Teppiche, Betten usw., da diese den Zugang zu den Lüftungsöffnungen unterbrechen und den Luftstrom erschweren, was zu einer Überhitzung des Geräts und damit zum Verlust der Garantie führen kann.

Stellen Sie das Gerät nicht in den Möbeln auf, wenn kein Freiraum um das Gerät herum für eine ausreichende Belüftung des Gerätes vorhanden ist. Stellen Sie das Gerät nicht an einen Ort, an dem es dem Einfluss direkter Sonneneinstrahlung ausgesetzt sein könnte, neben die Quellen von offenem Feuer und Heizkörpern. Stellen Sie das Gerät nicht auf Oberflächen ab, die sich im Betrieb erwärmen können, z.B. Videorecorder oder Verstärker, und legen Sie auch nichts auf die Oberseite der Hülle. Decken Sie das Gerät nicht mit etwas ab. Gefäße mit Flüssigkeiten, wie z.B. eine Vase, ein Blumentopf usw. dürfen nicht neben oder auf dem Gerät platziert werden.

Berühren oder bewegen Sie das Gerät während des Betriebs nicht. Schalten Sie das Gerät aus, wenn Sie es verschieben müssen. Das Gerät ist für die Verwendung in Innenräumen vorgesehen. Das Netzkabel ist so zu verlegen, dass es sich nicht verformt, nicht verklemmt, andere Objekte nicht berührt. Das Netzkabel darf nicht unter den Teppichen verlegt oder durch etwas blockiert werden, wodurch Beschädigungen unbemerkt bleiben können.

Mit dem AC/DC-Adapter müssen Sie die Steckdose in der Nähe der Ausrüstung finden und es muss leicht zugänglich sein.

Netzteil

Das Gerät darf nur mit einem vom Hersteller gelieferten Netzteil verwendet werden. Das Netzteil ist mit einem Stecker ausgestattet, der für den Anschluss an die Steckdose in Ihrem Land vorgesehen ist.

Modell: TAA0121200100HV. Hersteller: HUIZHOU TECHLONG CO. LTD. Adresse: Zimmer 829, HONGFA CENTER BUILDING BAOAN CENTER SHENZHEN CHINA. Handelsregisternummer: 91440300777167379F

Im Falle der Notwendigkeit, dass das Gerät in einem anderen Land oder in der Region mit einer anderen Art des Stromkreises verbunden werden muss, sollte das für den Einsatz im angegebenen Bereich vorgesehene Netzteil vom Hersteller bezogen werden.

Betrieb

Das äußere Netzteil des Gerätes wird im Betrieb warm. Sollte das externe Netzteil heiß werden, schalten Sie es sofort aus und setzen Sie sich mit dem Gerätelieferanten in Verbindung, um es zu ersetzen.

Schutz vor atmosphärischer Elektrizität oder längerem Nichtgebrauch

Bei Gewitter und wenn das Gerät längere Zeit nicht benutzt werden soll, ziehen Sie das Netzkabel aus der Steckdose, schalten Sie Ethernet-, Video- und Audiokabel aus. Es soll das Gerät vor Gewitterentladungen und Stromstößen im Stromkreis schützen.

Verwendung mit Plasma Displays

Bei der Gerätenutzung für die Anzeige mit Plasmabildschirmen darf das Bild nicht länger als 5 Minuten angehalten werden, da es sonst bei manchen Objekten zu "Burn-out"-Pixeln auf

Das Gerät auspacken und installieren

dem Bildschirm kommen kann. Es wird nicht als Gerätedefekt anerkannt, lediglich als Besonderheit der Plasmastruktur der Bildschirme. Der Hersteller trägt keine Verantwortung und Haftung für Schäden, die auf diese Art und Weise verursacht wurden.

Zweck der Verwendung

Das Gerät ist dazu bestimmt, digitale Audio- und Videokanäle aus Transportströmen auszuwählen, zu dekodieren und im Fernsehen anzuzeigen. Jede andere Nutzung ist untersagt. Außerdem besteht Telecommunication Technologies LLC darauf, dass die Gerätenutzung völlig im Einklang mit dem Urheberrecht steht. Die Einhaltung der spezifizierten Gesetze geht zu Lasten des Benutzers.
Das unbefugte Kopieren der geschützten Materialien oder die Verbreitung der spezifizierten Kopien unter bestimmten Bedingungen kann gegen das Urheberrecht verstoßen und ist zuvor vom Inhaber der Rechte für die weitere gewerbliche Nutzung zu übernehmen.

Aktualisieren der Software

Das Gerät verfügt über die Möglichkeit der automatischen Softwareaktualisierung. Der Hersteller und Ihr Dienstleister behalten sich das Recht auf automatische Softwareaktualisierung zur Verbesserung der Gerätefunktionsfähigkeit vor.

Während der Softwareaktualisierung sollte das Gerät nicht zum Anschauen verwendet und bis zur vollständigen Softwareaktualisierung ausgeschaltet werden. Während der Softwareaktualisierung ist das Abschalten des Gerätes unzulässig.

Die Aktualisierung dauert mehrere Minuten und ist danach abgeschlossen. Nach der Aktualisierung kann das Gerät wieder verwendet werden.

Über Ihr MAG420, MAG420w1

Vorderseite



1. USB
2. Infrarot-Empfänger
3. Anzeige für Stand-by-Modus Anzeige für gedrückte Fernbedienungstasten

Rückseite

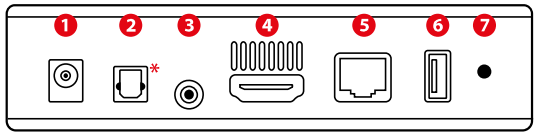

1. Netzversorgung
2. S/PDIF*
3. 4-Pin 3,5-mm-Anschluss, Composite-Videoausgang, Stereo-Line-Ausgang
4. HDMI
5. Ethernet
6. USB
7. Fn – Zurücksetzen auf Werkseinstellungen/ Laden der ursprünglichen Einstellungen/ Alternative NAND auswählen/ "Notfall" – Laden der Grund-Software von USB/DHCP

* Optional, kann bei Ihrem Gerät nicht verfügbar sein

MAG420, MAG420w1 verbinden

Anschluss über HDMI – beste Qualität

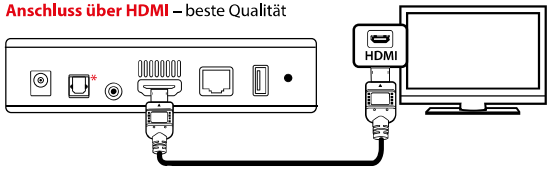

Anschluss an den AUDIO/VIDEO-Eingang – gute Qualität

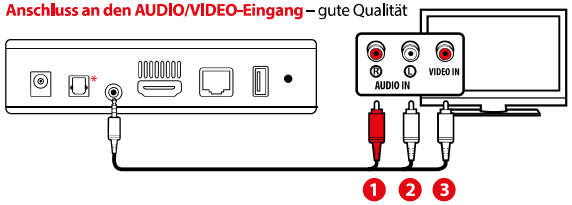

1. Rot
2. Weiß
3. Gelb

Achtung! Schalten Sie alle Geräte (TV, Verstärker usw.) aus und ziehen Sie das Netzteil aus der Steckdose, bevor Sie ein Kabel anschließen oder trennen. Wenn der Verstärker nicht angeschlossen ist, lassen Sie die digitalen Audioausgänge getrennt.

* Optional, kann bei Ihrem Gerät nicht verfügbar sein

Verwenden der Fernbedienung zur Gerätesteuerung

In diesem Abschnitt wird erklärt, wie man die Fernbedienung entpackt und sie für die Arbeit vorbereitet. Ihr Dienstanbieter kann das Gerät mit einer anderen Fernbedienung liefern. In diesem Fall lesen Sie bitte das Handbuch Ihres Dienstanbieters. Die Fernbedienung benötigt zwei Batterien vom Typ AAA, UM-4.

Wichtige Informationen zur Verwendung von Batterien.

Verwenden Sie bei der Fernbedienung keine verschiedenen Batterietypen oder alte und neue Batterien zusammen sowie keine wiederaufladbaren Batterien. Entfernen Sie die Batterien aus der Fernbedienung, wenn Sie sie mehrere Wochen lang nicht benutzen, um das Risiko eines Auslaufens zu vermeiden. Bitte respektieren Sie Ihre Umgebung und die örtlichen Vorschriften und entsorgen Sie alte Batterien auf verantwortungsbewusste Weise.

Vorsicht! Versuchen Sie nicht, die Batterien aufzuladen. Entfernen Sie sofort alle ausgelaufenen Batterien. Seien Sie vorsichtig bei der Behandlung von ausgelaufenen Batterien, da sie Verbrennungen auf der Haut und Augen verursachen können sowie andere körperliche Verletzungen.

Fernbedienung SRC-4015

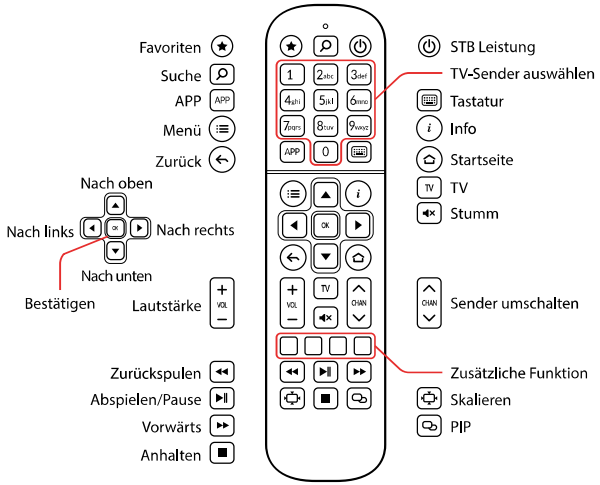

Verwenden der Fernbedienung zur Gerätesteuerung

Anleitung zur programmierbaren Fernbedienung (optional)

Wenn das Gerät MAG420, MAG420w1 eine Fernbedienung mit einem Block von fünf programmierbaren Tasten (mit blauer Schriftfarbe markiert) enthält, dann können Sie diese Tasten zur Steuerung anderer Geräte (z.B. Fernseher oder Verstärker) benutzen.
Um die Tasten zu programmieren, gehen Sie wie folgt vor:

- Drücken Sie die Tasten "An-/Ausschalten" und "A/V" gleichzeitig und halten Sie sie für 2 Sekunden gedrückt. Wenn das grüne Licht bei der Taste "An-/Ausschalten" nicht mehr blinkt und konstant leuchtet, bedeutet das, dass die Fernbedienung lernbereit ist.
- Drücken Sie die Taste, die sie programmieren wünschen – das grüne Licht beginnt zu blinken.
- Stellen Sie die Infrarotlampen von zwei Fernbedienungen einander gegenüber und drücken Sie die Taste auf der Fernbedienung des anderen Gerätes, dessen Funktion Sie auf die gelieferte Geräte-Fernbedienung kopieren möchten. Halten sie die Taste 2 Sekunden lang gedrückt.
- Nachdem ein grünes Licht leuchtet und zwei kurze Blinksignale zu sehen sind, können Sie mit der Programmierung anderer Tasten fortfahren.
- Wiederholen Sie den vorstehend beschriebenen Vorgang für alle Tasten, die Sie zur Steuerung externer Geräte programmieren möchten.
- Drücken Sie die Tasten "An-/Ausschalten" und "A/V", um die programmierten Daten zu speichern; das grüne Licht sollte erlöschen.

Zurücksetzen

Drücken Sie gleichzeitig die Tasten "Einstellungen" und "Bestätigen" und halten Sie sie 2 Sekunden lang gedrückt, bis die rote LED 5 Mal blinkt. Die Fernbedienung ist damit zurückgesetzt.

Programmierbaren Fernbedienung SRC-4513 (optional)

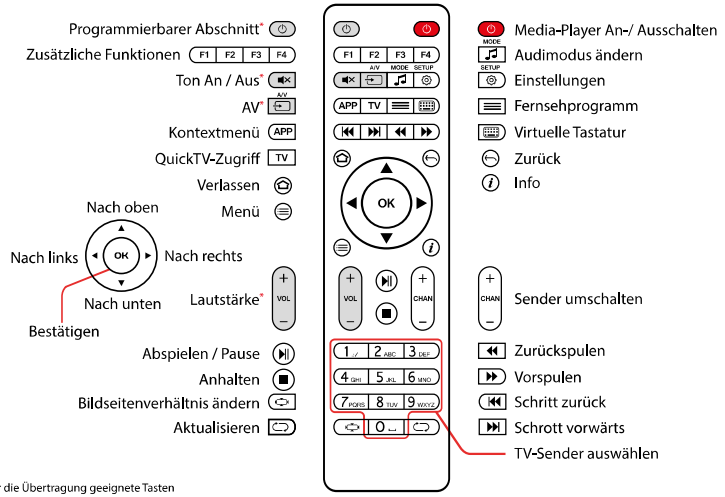

*für die Übertragung geeignete Tasten

Geräteinformation

Gerät:

Seriennummer:

MAC:

970496

Im Lieferumfang ist Folgendes enthalten:

Beistellgerät	- 1 St.
Externes Netzteil 12V	- 1 St.
Infrarot-Fernbedienung	- 1 St.
AAA-Batterien	- 2 St.
Bedienungsanleitung	- 1 St.
Verpackungskarton	- 1 St.

Optional kann im Lieferumfang Folgendes enthalten sein:

Adapter 3,5 mm Klinke auf 3-RCA-Kabel	- 1 St.
LAN-Netzwerkkabel	- 1 St.
HDMI-Kabel mit Kabellänge weniger 3m	- 1 St.